

PABX Panasonic KX-NS500BR

- Configuração do Módulo E1/R2 -



Panasonic



Lugon como INSTALLER



Usuários

Configuração de PABX

1. Configuração

1. Slot

2. Estação portátil

3. Opção

4. Prioridade do relógio

5. Recursos DSP

2. Sistema

3. Grupo

4. Ramal

5. Dispositivo opcional

6. Recurso

7. TRS

8. ARS

8. Rede privada

10. CO e Chamada recebida

11. Manutenção

Configuração de UM

Serviço da rede

Slot

Propriedade do sistema

Chave de ativação

Registro de telefone IP

Propriedades VoIP

Propriedades UM

Placa de Tronco

LCOT6

PRI30

E1

DPH2

Placa de ramal

MCSLC16

MCSLC8

DLC16

DLC8

DHLC4

Panasonic KX-NS500

Basic





Logon como INSTALLER



- Usuários
- Configuração da PABX
 - 1. Configuração
 - 1. Slot**
 - 2. Estação portátil
 - 3. Opção
 - 4. Prioridade do relógio
 - 5. Recursos DSP
 - 2. Sistema
 - 3. Grupo
 - 4. Ramal
 - 5. Dispositivo opcional
 - 6. Recurso
 - 7. TRS
 - 8. ARS
 - 9. Rede privada
 - 10. CO e Chamada recebida
 - 11. Manutenção
- Configuração de UM
- Serviço da rede

Slot

Propriedade do sistema

Chave de ativação

Registro de telefone IP

Propriedades VoIP

Propriedades UM

Placa de Tronco

LCOT8
PRI30
E1
DPH2

Placa de ramal

MCSLC18
MCSLC8
DLC16
DLC8
DHLC4





Logon como INSTALLER



Usuários

Configuração de PABX

1. Configuração

1. Slot

2. Estação portátil

3. Opção

4. Prioridade do relógio

5. Recursos DSP

2. Sistema

3. Grupo

4. Ramal

5. Dispositivo opcional

6. Recurso

7. TRS

8. ARS

9. Rede privada

10. CO e Chamada recebida

11. Manutenção

Configuração de UM

Serviço da rede

Slot

Propriedade do sistema

Chave de ativação

Registro de telefone IP

Propriedades VoIP

Propriedades UM

Placa de Tronco

LCOT8

PRI30

E1

DPH2

Placa de ramal

MCSLC16

MCSLC8

DLC16

DLC8

DHLC4

Panasonic KX-NS500

Basic



- Propriedade da placa
- Propriedade da porta
- Estado
- NS
- Excluir





Logon como INSTALLER



Usuários

Configuração de PABX

1. Configuração

1. Slot

2. Estação portátil

3. Opção

4. Prioridade do relógio

5. Recursos DSP

2. Sistema

3. Grupo

4. Ramal

5. Dispositivo opcional

6. Recurso

7. TRS

8. ARS

9. Rede privada

10. C.O e Chamada recebida

11. Manutenção

Configuração de UM

Serviço da rede

Propriedade da placa - Tipo E1

Configuração

Configuração 1 MFC-R2

Configuração 2 MFC-R2

Prateleira : 1

Slot : 4

Codificação de linha

HDB3

Sequência de quadro

PCM30

Opção de quadro

C=0, D=1

Primeiro temporizador de discagem (TIE)

64 ms

Temporizador de detecção de resposta

32 ms

Temporizador de espera de confirmação de ocupação

2.5 s

Opção de envio LIU

Modo-8

Opção de recebimento LIU

Automática

Modo de detecção de sinal RAI

Type1

Tom DTMF

Pausa entre dígitos DTMF

112 ms

OK

Cancelar

Aplicar

Configuração 1 MFC-R2

Prateleira : 1 Slot : 4

Serviço ANI

Modo	Nenhum
ANI Máx. dígitos	Nenhum

Temporizador MFC-R2

Encaminhar	15 s
Retorno	15 s
Desaparecimento	24 s

Atribuição de código de grupo 1

Início de ANI	Indefinido
ANI Concluído (1)	15
ANI Concluído (2)	Indefinido
ANI Concluído (3)	Indefinido
ANI Concluído (4)	Indefinido
Rejeição de ANI	12
Término do dígito	Indefinido
Temporizador de término do dígito	5

Aplicar

- Logon como
- Usuário
- Configuração
- 1. Configuração
- 1.3x1
- 2. Estação
- 3. Opção
- 4. Prioridade
- 5. Recurso
- 2. Sistema
- 3. Grupo
- 4. Ramal
- 5. Dispositivo
- 6. Recurso
- 7. TRS
- 8. ARS
- 9. Rede privada
- 10. CO e Chamada recebida
- 11. Manutenção
- Configuração
- Serviço de rede

Configuração 1 MFC-R2

Prateleira : 1 Slot : 4

Serviço ANI

Modo	Ambas as chamada
ANI Máx. dígitos	16

Temporizador MFC-R2

Encaminhar	15 s
Retorno	15 s
Desaparecimento	24 s

Atribuição de código de grupo 1

Início de ANI	Indefinido
ANI Concluído (1)	15
ANI Concluído (2)	Indefinido
ANI Concluído (3)	Indefinido
ANI Concluído (4)	Indefinido
Rejeição de ANI	12
Término do dígito	Indefinido
Temporizador de término do dígito	5



Aplicar

- Logon como
- Usuário
- Configuração
- 1. Configuração
- 1. Slot
- 2. Estação
- 3. Opção
- 4. Prioridade
- 5. Recurso
- 2. Sistema
- 3. Grupo
- 4. Ramal
- 5. Dispositivo
- 6. Recurso
- 7. TRS
- 8. ARS
- 9. Rede privada
- 10. CO e Chamada recebida
- 11. Manutenção
- Configuração
- Serviço de rede

Configuração 1 MFC-R2

Atribuição de código de grupo II

Código G-II de chamada de saída

Código G-II de chamada de entrada [1]

Código G-II de chamada de entrada [2]

Código G-II de chamada de entrada [3]

Código G-II de chamada de entrada [4]

Código G-II de chamada de entrada [5]

Código G-II de chamada de entrada [6]

Código G-II de chamada de entrada [7]

Código G-II de chamada de entrada [8]

Código G-II de chamada de entrada [9]

Código G-II de chamada de entrada [10]

Código G-II de chamada de entrada [11]

Código G-II de chamada de entrada [12]

Código G-II de chamada de entrada [13]

Código G-II de chamada de entrada [14]

Código G-II de chamada de entrada [15]

ANI grupo-II

Aplicar

- Logon como
- Usuário
- Configuração
 - 1. Configuração
 - 1.3el**
 - 2. Estação
 - 3. Opção
 - 4. Prioridade
 - 5. Recurso
 - 2. Sistema
 - 3. Grupo
 - 4. Ramal
 - 5. Dispositivo
 - 6. Recurso
 - 7. TR5
 - 8. ARS
 - 9. Rede privada
 - 10. CO e Chamada recebida
 - 11. Manutenção
- Configuração
- Serviço de rede

NS500 - Web Maintenance Console

Configuração 1 MFC-R2

Atribuição de código de grupo II

Código G-II de chamada de saída	: 1
Código G-II de chamada de entrada [1]	: Assinante
Código G-II de chamada de entrada [2]	: Assinante
Código G-II de chamada de entrada [3]	: Assinante
Código G-II de chamada de entrada [4]	: Assinante
Código G-II de chamada de entrada [5]	: Assinante
Código G-II de chamada de entrada [6]	: Assinante
Código G-II de chamada de entrada [7]	: Assinante
Código G-II de chamada de entrada [8]	: Assinante
Código G-II de chamada de entrada [9]	: Assinante
Código G-II de chamada de entrada [10]	: Assinante
Código G-II de chamada de entrada [11]	: Assinante
Código G-II de chamada de entrada [12]	: Assinante
Código G-II de chamada de entrada [13]	: Assinante
Código G-II de chamada de entrada [14]	: Assinante
Código G-II de chamada de entrada [15]	: Assinante
ANI grupo-II	: 1

Aplicar

Logon como I

Usuários

Configuração

1. Configuração

1. Set

2. Estação

3. Opção

4. Prioridad

5. Recurso

2. Sistema

3. Grupo

4. Ramal

5. Dispositivo

6. Recurso

7. TRS

8. ARS

9. Rede privad

10. CO e Char
recebida

11. Manutençã

Configuração

Serviço de re


Código G-II de chamada de entrada [4]	: Assinante
Código G-II de chamada de entrada [5]	: Assinante
Código G-II de chamada de entrada [6]	: Assinante
Código G-II de chamada de entrada [7]	: Assinante
Código G-II de chamada de entrada [8]	: Assinante
Código G-II de chamada de entrada [9]	: Assinante
Código G-II de chamada de entrada [10]	: Assinante
Código G-II de chamada de entrada [11]	: Assinante
Código G-II de chamada de entrada [12]	: Assinante
Código G-II de chamada de entrada [13]	: Assinante
Código G-II de chamada de entrada [14]	: Assinante
Código G-II de chamada de entrada [15]	: Assinante
ANI grupo-II	: 1

Grupo 1[*][#] MFC-R2

Código E1 MFC-R2 Grupo1[*]	: 11
Código E1 MFC-R2 Grupo1[#]	: 12

Aplicar

OK Cancelar Aplicar



Logon como INSTALLER

Usuários

Configuração de PABX

1. Configuração

- 1. Slot
- 2. Estação portátil
- 3. Opção
- 4. Prioridade do relógio
- 5. Recursos DSP

2. Sistema

3. Grupo

4. Ramal

5. Dispositivo opcional

6. Recurso

7. TRS

8. ARS

9. Rede privada


10. CO e Chamada recebida

11. Manutenção

Configuração de UM

Serviço de rede

Propriedade da placa - Tipo E1

Configuração de sinal de linha Config  Configuração 2 MFC-R2

Prateleira : 1 Slot : 4

Codificação de linha	HDB3
Sequência de quadro	PCM30
Opção de quadro	C-0, D-1
Primeiro temporizador de discagem (TIE)	64 ms
Temporizador de detecção de resposta	32 ms
Temporizador de espera de confirmação de ocupação	2.5 s
Opção de envio LIU	Modo-8
Opção de recebimento LIU	Automático
Modo de detecção de sinal RAI	Type1

Tom DTMF

 Pausa entre dígitos DTMF 112 ms

OK Cancelar Aplicar

Logon como NSTAI1FR

Usuários

Configuração

1. Configuração

1. Set

2. Estação

3. Opção

4. Prioridade

5. Recurso

2. Sistema

3. Grupo

4. Ramal

5. Dispositivo

6. Recurso

7. TRS

8. ARS

9. Rede privada

10. CO e Chamada recebida

11. Manutenção

Configuração

Serviço de rede

Configuração 2 MFC-R2

Configuração de trajeto de voz	8
(Primeira) Solicitação	Indefinido
(N) Solicitação	Indefinido
(N-1) Solicitação	Indefinido
(N-2) Solicitação	Indefinido
(N-3) Solicitação	Indefinido

Atribuição de código de grupo-B

Ocioso (1)	1
Ocioso (2)	Indefinido
Ocioso (3)	Indefinido
Ocupado	2
Não alocado	3
Congestionamento	4
Fora de serviço	4
Sem saturamento	5
Bloqueio de chamada a cobrar	Indefinido

Aplicar

OK Cancelar Aplicar

Logon como INSTALLER

Usuários

Configuração de PABX

1. Configuração

- 1. Slot
- 2. Estação portátil
- 3. Opção
- 4. Prioridade do relógio
- 5. Recursos DSP

2. Sistema

- 3. Grupo
- 4. Ramal
- 5. Dispositivo opcional
- 6. Recurso
- 7. TRS
- 8. ARS
- 9. Rede privada
- 10. CD e Chamada recebida
- 11. Manutenção

Configuração de UM

Serviço de rede

Slot

Propriedade do sistema | Chave de ativação | Registro de telefone IP | Propriedades VoIP | Propriedades UM

Placa de Tronco	Placa de ramal
LCOT6	MCSLC16
PR30	MCSLC8
E1	DLC16
DPH2	DLC8
	DHLC4

Panasonic KX-NS500 Basic

5

4

7

6

2

3

EXP-M

DPH2

E1

DLC2

MCSLC16

Extension

Extension

- Propriedade da placa
- Propriedade da porta
- Estado
- NS
- Excluir

1

Slot virtual


- Usuários
- Configuração de PABX
 - 1. Configuração
 - 1. Set**
 - 2 Estação portátil
 - 3. Opção
 - 4 Prioridade do relógio
 - 5 Recursos DSP
 - 2 Sistema
 - 3. Grupo
 - 4. Ramal
 - 5. Dispositivo opcional
 - 6. Recurso
 - 7. TRS
 - 8. ARS
 - 9. Rede privada
 - 10. CO e Chamada recebida
 - 11. Manutenção
- Configuração de UM
- Serviço de rede

Propriedade de porta - Porta E1

N°	Prateleira	Slot	CLI	Conexão	Número de assinante (16 dígitos)	Tipo de canal	Propriedade de tronco	Modo de discagem CO	Tipo de receptor E1	Dígitos de recebimento	Tempo
	Todas ▼			Todas ▼		Todas ▼	Todas ▼	Todas ▼	Todas ▼	Todas ▼	Todas
1	1	4	1	OUS		DR2	Público	DTMF	Indefinido	3	30 m
2	1	4	2	OUS		DR2	Público	DTMF	Indefinido	3	160 m
3	1	4	3	OUS		DR2	Público	DTMF	Indefinido	3	160 m
4	1	4	4	OUS		DR2	Público	DTMF	Indefinido	3	160 m
5	1	4	5	OUS		DR2	Público	DTMF	Indefinido	3	160 m
6	1	4	6	OUS		DR2	Público	DTMF	Indefinido	3	160 m
7	1	4	7	OUS		DR2	Público	DTMF	Indefinido	3	160 m
8	1	4	8	OUS		DR2	Público	DTMF	Indefinido	3	160 m
9	1	4	9	OUS		DR2	Público	DTMF	Indefinido	3	160 m
10	1	4	10	OUS		DR2	Público	DTMF	Indefinido	3	160 m

OK Cancelar Aplicar

Logon como INSTALLER



Usuários

Configuração de PABX

1. Configuração

1. Set

2. Estação portátil

3. Opção

4. Prioridade do relógio

5. Recursos DSP

2. Sistema

3. Grupo

4. Ramal

5. Dispositivo opcional

6. Recurso

7. TRS

8. ARS

9. Rede privada

10. CO e Chamada recebida

11. Manutenção

Configuração de UM

Serviço de rede

Propriedade de porta - Porta E1

N°	Prateleira	Slot	CLI	Conexão	Número de assinante (16 dígitos)	Tipo de canal	Propriedade de tronco	Modo de discagem CO	Tipo de receptor E1	Dígitos de recebimento	Temp
	Todas			Todas		Todas	Todas	Todas	Todas	Todas	Todas
1	1	4	1	OVS		DR2	Público	MFC-R2	MFC-R2	4	180 m
2	1	4	2	OVS		DR2	Público	DTMF	Indefinido	3	160 m
3	1	4	3	OVS		DR2	Público	DTMF	Indefinido	3	160 m
4	1	4	4	OVS		DR2	Público	DTMF	Indefinido	3	160 m
5	1	4	5	OVS		DR2	Público	DTMF	Indefinido	3	160 m
6	1	4	6	OVS		DR2	Público	DTMF	Indefinido	3	160 m
7	1	4	7	OVS		DR2	Público	DTMF	Indefinido	3	160 m
8	1	4	8	OVS		DR2	Público	DTMF	Indefinido	3	160 m
9	1	4	9	OVS		DR2	Público	DTMF	Indefinido	3	160 m
10	1	4	10	OVS		DR2	Público	DTMF	Indefinido	3	160 m

COPIAR

Page 1 of 1 100

View 1-30 of 30

OK

Cancelar

Aplicar

Logon como INSTALLER

Usuários

Configuração de PABX

1. Configuração

- 1. Slot
- 2. Estação portátil
- 3. Opção
- 4. Prioridade do relógio
- 5. Recursos DSP

2. Sistema

3. Grupo

4. Ramal

5. Dispositivo opcional

6. Recurso

7. TRS

8. ARS

9. Rede privada

10. CO e Chamada recebida

11. Manutenção

Configuração de UM

Serviço de rede

Slot

Propriedade do sistema | Chave de ativação | Registro de telefone IP | Propriedades VoIP | Propriedades UM

Placa de Tronco	Placa de ramal
LCOT6	MCSLC16
PR30	MCSLC8
E1	DLC16
DPH2	DLC8
	DHLC4

Panasonic KX-NS 500 Basic

5 4 3 2 7 6

EXP-M

Propriedade da placa

Propriedade da porta

Estado

NS

Excluir

1

Slot virtual

Logon como INSTALLER

Usuários

Configuração de PABX

1. Configuração

- 1. Slot
- 2. Estação portátil
- 3. Opção
- 4. Prioridade do relógio
- 5. Recursos DSP

2. Sistema

3. Grupo

4. Ramal

5. Dispositivo opcional

6. Recurso

7. TRS

8. ARS

9. Rede privada

10. CO e Chamada recebida

11. Manutenção

Configuração de UM

Serviço de rede

Slot

Propriedade do sistema Chave de ativação Registro de telefone IP Propriedades VoIP Propriedades UM

Placa de Tronco	
LCOT6	
PR30	
E1	
DPH2	

Placa de ramal	
MCSLC16	
MCSLC8	
DLC16	
DLC8	
DHLC4	

Panasonic KX-NS500 Basic

5 4 3 2 1 7 6

EXP-M DPH2 E1 DLC2 MCSLC16

Extension

Propriedade da placa

Propriedade da porta

Estado

OUS

1

Slot virtual

Logon como INSTALLER

Usuários

Configuração de PABX

1. Configuração

- 1. Slot
- 2. Estação portátil
- 3. Opção
- 4. Prioridade do relógio
- 5. Recursos DSP

2. Sistema

3. Grupo

4. Ramal

5. Dispositivo opcional

6. Recurso

7. TRS

8. ARS

9. Rede privada

10. CO e Chamada recebida

11. Manutenção

Configuração de UM

Serviço de rede

Slot

Propriedade do sistema | Chave de ativação | Registro de telefone IP | Propriedades VoIP | Propriedades UM

Informação de status (E1)

<input checked="" type="checkbox"/>	Placa	: Normal (Livre)
<input type="checkbox"/>	SYNC-ERR	: Normal
<input type="checkbox"/>	RAI	: Normal
<input type="checkbox"/>	AIS	: Normal
<input checked="" type="checkbox"/>	SYNC	: Sincronizado

OK

Recarregar | Fechar

Placa de Tronco

LCOT6
PR130
E1
DPH2

Placa de ramal

MCSLC16
MCSLC8
DLC16
DLC8
DHLC4

Basic

Extension

DPH2

E1

LCOT6

DLC2

MCSLC16

1 2 3 4 7 6

1

Slot virtual



Logon como INSTALLER



Usuários

Configuração do PABX

- 1. Configuração
 - 2. Sistema
 - 3. Grupo
 - 4. Ramal
 - 5. Dispositivo opcional
 - 6. Recurso
 - 7. TRS
 - 8. ARS
 - 9. Rede privada
 - 10. CO e Chamada recebida
 - 1. Configurações da linha CO
 - 2. Tabela DL e Configurações da porta
 - 3. Tabela DDI / DID**
 - 5. Diversos
 - 11. Manutenção
- Configuração de UM
- Serviço de rede

Tabela DDI / DID

ID	Número DDI / DID (32 dígitos)	Nome DDI / DID (20 caracteres)	Destino DDI / DID - Dia	Destino DDI / DID - Almoço	Destino DDI / DID - Intervalo	Destino DDI / DID - Noite	Numero do locatário
							Todas <input type="button" value="v"/>
1							1 <input type="button" value="N"/>
2							1 <input type="button" value="N"/>
3							1 <input type="button" value="N"/>
4							1 <input type="button" value="N"/>
5							1 <input type="button" value="N"/>
6							1 <input type="button" value="N"/>
7							1 <input type="button" value="N"/>
8							1 <input type="button" value="N"/>
9							1 <input type="button" value="N"/>
...							...

Configuração dos DDRs de entrada



Logon como INSTALLER



Usuário

Configuração de PABX

Tabela DDI / DID

Registro automático Gerar nome Configurações de destino

- 1. Configuração
 - 2. Sistema
 - 3. Grupo
 - 4. Ramal
 - 5. Dispositivo opcional
 - 6. Recurso
 - 7. TRS
 - 8. ARS
 - 9. Rede privada
 - 10. CO e Chamada recebida
 - 1. Configurações da linha CO
 - 2. Tabela DL e Configurações da porta
 - 3. Tabela DDI / DID
 - 5. Diversos
 - 11. Manutenção
- Configuração de UM
- Serviço de rede



DDR



Destino



Destino

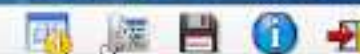
	Número DDI / DID (32 dígitos)	Nome DDI / DID (20 car)	Destino DDI / DID - Dia	Destino DDI / DID - Almoço	Destino DDI / DID - Intervalo	Destino DDI / DID - Noite
1	4050	PILOTO CENETEL	200	205	200	
2	9510	SUPORTE TÉCNICO	225	205	222	
3	9505	RE VENDAS COMERCIAL	204	205	204	
4	9515	FINANCEIRO	200	205	200	
5						
6						
7						
8						
9						

Page 1 of 50 View 1-20 of 1000

OK Cancelar Aplicar



Logon como INSTALLER



Usuários

Configuração de PABX

- 1. Configuração
- 2. Sistema
- 3. Grupo
- 4. Ramal
- 5. Dispositivo opcional
- 6. Recurso
- 7. TRS
- 8. ARS
- 9. Rede privada
- 10. CO e Chamada recebida

1. Configurações de linha CO

2. Tabela DIL e Configurações da porta

3. Tabela DDI / DID

5. Diversos

11. Manutenção

Configuração de UM

Serviço da rede

Configurações de linha CO

Nº da linha CO	Prateleira	Slot	Porta	Tipo de placa	Nome de CO (20 caracteres)	Nº do grupo tronco
	Todas			Todas		Todas
1	1	1	1	LCOTE		1
2	1	1	2	LCOTE		1
3	1	1	3	LCOTE		1
4	1	1	4	LCOTE		1
5	1	1	5	LCOTE		1
6	1	1	6	LCOTE		1
7	1	4	1	E1		1
8	1	4	2	E1		1
9	1	4	3	E1		1
10	1	4	4	E1		1
11	1	4	5	E1		1

Page 1 of 1

View 1-36 of 36

OK

Cancelar

Aplicar

Associação dos canais aos grupos de linha



Logon como INSTALLER



Usuários

Configuração de PABX

- 1. Configuração
- 2. Sistema
- 3. Grupo
- 4. Ramal
- 5. Dispositivo opcional
- 6. Recurso
- 7. TRS
- 8. ARS
- 9. Rede privada
- 10. CO e Chamada recebida

1. Configurações de linha CO

2. Tabela DIL e Configurações da porta

3. Tabela DDI / DID

5. Diversos

11. Manutenção

Configuração de UM

Serviço de rede

Configurações de linha CO

Nº da linha CO	Prateleira	Slot	Porta	Tipo de placa	Nome de CO (20 caracteres)	Nº do grupo tronco
	Todas			Todas		Todas
1		1	1	LC0TB	CELULAR VMO	2
2		1	2	LC0TB	CELULAR VMO	2
3		1	3	LC0TB	CELULAR VMO	2
4		1	4	LC0TB	NÃO UTILIZADO	64
5		1	5	LC0TB	NÃO UTILIZADO	64
6		1	6	LC0TB	NÃO UTILIZADO	64
7		4	1	E1	GVT - 41 30194050	1
8		4	2	E1		64
9		4	3	E1		64
10		4	4	E1		64
11		4	5	E1		64

OK

Cancelar

Aplicar

NC500 | Multi-Media | ...

Copiar

Copiar de: Nº da linha CO : 7

Copiar para:

- Nº da linha CO : 5
- Nº da linha CO : 6
- Nº da linha CO : 8
- Nº da linha CO : 9
- Nº da linha CO : 10
- Nº da linha CO : 11
- Nº da linha CO : 12
- Nº da linha CO : 13
- Nº da linha CO : 14
- Nº da linha CO : 15
- Nº da linha CO : 16
- Nº da linha CO : 17
- Nº da linha CO : 18
- Nº da linha CO : 19
- Nº da linha CO : 20
- Nº da linha CO : 21
- Nº da linha CO : 22
- Nº da linha CO : 23
- Nº da linha CO : 24
- Nº da linha CO : 25
- Nº da linha CO : 26

Itens

Nome de CO (20 caracteres) : GVT - 41 30194050
Nº do grupo tronco : 1

Copiar Cancelar

CO (20 caracteres)	Nº do grupo tronco
	Todas
	2
	2
	2
	64
	64
	64
	1
	64
	64
	64
	64
	64

View 1-36 of 36

3. TAREFAS DO FLUXO
5. Diversos
11. Manutenção
Configuração de UM
Serviço de rede

OK Cancelar Aplicar



Logon como INSTALLER



Usuários

Configuração do PABX

- 1. Configuração
- 2. Sistema
- 3. Grupo
- 4. Ramal
- 5. Dispositivo opcional
- 6. Recurso
- 7. TRS
- 8. ARS
- 9. Rede privada
- 10. CO e Chamada recebida
 - 1. Configurações da linha CO**
 - 2. Tabela DL e Configurações da porta
 - 3. Tabela DD / DID
 - 5. Diversos
- 11. Manutenção

Configurações de linha CO

Nº da linha CO	Plataforma	Slot	Porta	Tipo de placa	Nome de CO (20 caracteres)	Nº do grupo tronco
	Todas			Todas		Todas
1	1	1	1	LCOT6	CELULAR VIVO	2
2	1	1	2	LCOT6	CELULAR VIVO	2
3	1	1	3	LCOT6	CELULAR VIVO	2
4	1	1	4	LCOT6	NÃO UTILIZADO	64
5	1	1	5	LCOT6	NÃO UTILIZADO	64
6	1	1	6	LCOT6	NÃO UTILIZADO	64
7	1	4	1	E1	GVT - 41 30194050	1
8	1	4	2	E1	GVT - 41 30194050	1
9	1	4	3	E1	GVT - 41 30194050	1
10	1	4	4	E1	GVT - 41 30194050	1
11	1	4	5	E1	GVT - 41 30194050	1

Grupo de Linhas 2

Grupo de Linhas 1

OK

Cancelar

Aplicar



Logon como INSTALLER



Usuários



Configuração do PABX



1. Configuração



2. Sistema



3. Grupo



1. Grupo tronco



1. Configurações TRG



2. Prioridade de acesso local



3. Modificação de ID de chamador



4. Plano de discagem



5. Tarifa



2. Grupo de usuário



3. Grupo de captura de chamada



4. Grupo de rádio chamada



5. Grupo de distribuição de chamadas de

Configurações TRG

Principal

Detecção de tom

Código de acesso ao PABX principal

Chamada a cobrar recusada (para Brasil)

Grupo tronco	Nome de grupo (20 caracteres)	COS	Ordem de busca em linha	Tempo de duração CO-CO (*60s)	Tempo de duração Ramal-CO (*60s)	Tabela de modificação de ID de chamador
		Tod ▾	Todas ▾	Todas ▾	Todas ▾	Todas ▾
1		7	Alta-> baixa	10	10	1
2		7	Alta-> baixa	10	10	1
3		7	Alta-> baixa	10	10	1
4		7	Alta-> baixa	10	10	1
5		7	Alta-> baixa	10	10	1
6		7	Alta-> baixa	10	10	1
7		7	Alta-> baixa	10	10	1
8		7	Alta-> baixa	10	10	1
9		7	Alta-> baixa	10	10	1
10		7	Alta-> baixa	10	10	1

OK

Cancelar

Aplicar



Logon como INSTALLER



Usuários

Configuração de PABX

1. Configuração

2. Sistema

3. Grupo

1. Grupo tronco

1. Configurações TRG

2. Prioridade de acesso local

3. Modificação de ID de chamador

4. Plano de discagem

5. Tarifa

2. Grupo de usuário

3. Grupo de captura de chamada

4. Grupo de rádio chamada

5. Grupo de distribuição de chamadas de

Configurações TRG

Principal: Detecção de tom | Código de acesso ao PABX principal | Chamada a cobrar recusada (para Brasil)

Grupo tronco	Nome de grupo (20 caracteres)	COS	Ordem de busca em linha	Tempo de duração CO-CO (*60s)	Tempo de duração Ramal-CO (*60s)	Tabela de modificação de ID de chamador
		Tod ▾	Todas ▾	Todas ▾	Todas ▾	Todas ▾
1	E1 GVT - 41 30194050	7	Baixa-> alta	10	10	1
2	INTERFACE CEL. VMO	7	Rotação	10	10	1
3		7	Alta-> baixa	10	10	1
4		7	Alta-> baixa	10	10	1
5		7	Alta-> baixa	10	10	1
6		7	Alta-> baixa	10	10	1
7		7	Alta-> baixa	10	10	1
8		7	Alta-> baixa	10	10	1
9		7	Alta-> baixa	10	10	1
10		7	Alta-> baixa	10	10	1

OK | Cancelar | Aplicar



Logon como INSTALLER



Usuários



Configuração de PBX

1. Configuração

2. Sistema

3. Grupo

4. Ramal

1. Ramal com fio

1. Configurações do ramal

2. FWD/DND

3. Discagem rápida

4. Botão flexível

5. Botão PF

6. Dedos do link NDSS - enviar

7. Tabela de DCLP

8. Mensagem de voz simplificada

2. Estação portátil

3. Console DSS

5. Dispositivo opcional

8. Recursos

Configurações do ramal

Copiar para

Gerar CLIPE

Caso a tarifação seja por ramal, configurar os números de envio para cada ramal.

Principal

Interceptar o destino

Interceptar sem tempo de resposta

CLIP

UM

Opção 1

Opção 2

Opção 3

N°	IP# do ramal	Nome do ramal (20 caracteres)	CLIP ID	CLIP em Ramal/CO	CLIR	COLR
				Todas	Todas	Todas
1	101		4130194050	Ramal	Desabilitar	Desabilitar
2	102		4130179510	Ramal	Desabilitar	Desabilitar
3	103		4130179520	Ramal	Desabilitar	Desabilitar
4	104		4130194050	Ramal	Desabilitar	Desabilitar
5	105		4130194050	Ramal	Desabilitar	Desabilitar
6	106		4130194050	Ramal	Desabilitar	Desabilitar
7	107		4130194050	Ramal	Desabilitar	Desabilitar
8	108		4130194050	Ramal	Desabilitar	Desabilitar
9	109		4130194050	Ramal	Desabilitar	Desabilitar
10	110			Ramal	Desabilitar	Desabilitar
11	111			Ramal	Desabilitar	Desabilitar

Page 1 of 3 20

View 1-20 of 60

OK

Cancelar

Aplicar

